




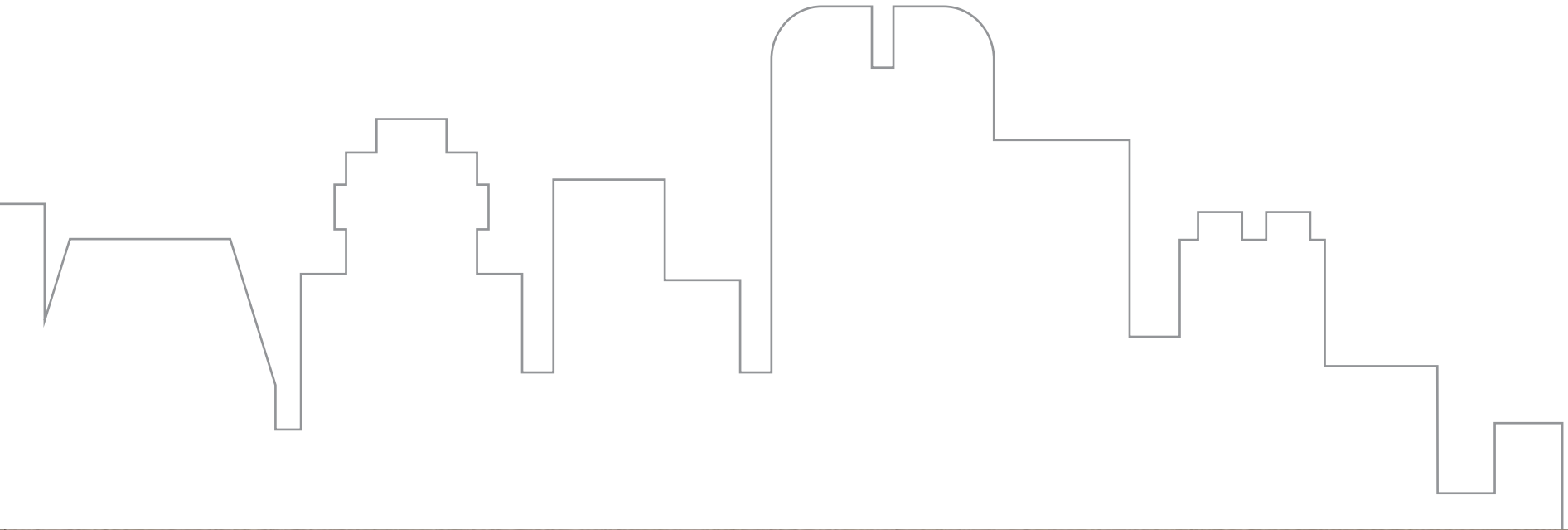
Dom
CERAMICHE



UPTOWN



**la qualità della
ceramica Dom unita
all'essenzialità del cemento**



the quality of Dom ceramic meets the simplicity of concrete
la qualité de la céramique Dom s'allie à l'essentialité du ciment
Die Qualität der Keramik Dom zusammen mit der Wesentlichkeit des Zements

3 le superfici per valorizzare i tuoi spazi...

naturale

rettificato

lappato

...2 le strutture per esaltarli

3 the surface textures to complement your room settings, 2 the structures to enhance them

3 surfaces pour mettre en valeur vos espaces, 2 structures pour les exalter

3 Oberflächen, um Ihre Räume aufzuwerten, 2 Strukturen, um sie zu unterstreichen



structure

structure lappato

Uptown

DIGITAL
TECHNOLOGY

PORCELLANATO
IMPASTO COLORATO



NUOVO FORMATO 90x90

NEW format 90x90

NOUVEAU format 90x90

4 NEU Format 90x90

Greige 90x90 - 35,4" x35,4"



White



DUT9910R **UPTOWN WHITE** (Rett.) 90x90 35,4"x35,4"
DUT9910RL **UPTOWN WHITE** (Rett./Lapp.) 90x90 35,4"x35,4"

626/MQ
648/MQ

Greige



DUT9920R **UPTOWN GREIGE** (Rett.) 90x90 35,4"x35,4"
DUT9920RL **UPTOWN GREIGE** (Rett./Lapp.) 90x90 35,4"x35,4"

626/MQ
648/MQ

Lead



DUT9904R **UPTOWN LEAD** (Rett.) 90x90 35,4"x35,4"
DUT9904RL **UPTOWN LEAD** (Rett./Lapp.) 90x90 35,4"x35,4"

626/MQ
648/MQ

Silver



DUT9940R **UPTOWN SILVER** (Rett.) 90x90 35,4"x35,4"
DUT9940RL **UPTOWN SILVER** (Rett./Lapp.) 90x90 35,4"x35,4"


626/MQ
648/MQ



UPTOWN

DIGITAL
TECHNOLOGY

PORCELLANATO
IMPASTO COLORATO



pezzi diversi l'uno dall'altro grazie all'uso della tecnologia digitale...

each piece is different from the other thanks to use of digital technology...

éléments différents l'un de l'autre grâce à l'utilisation de la technologie numérique...

ein Teil anders als das andere, dank der Benutzung der digitalen Technologie...





Uptown

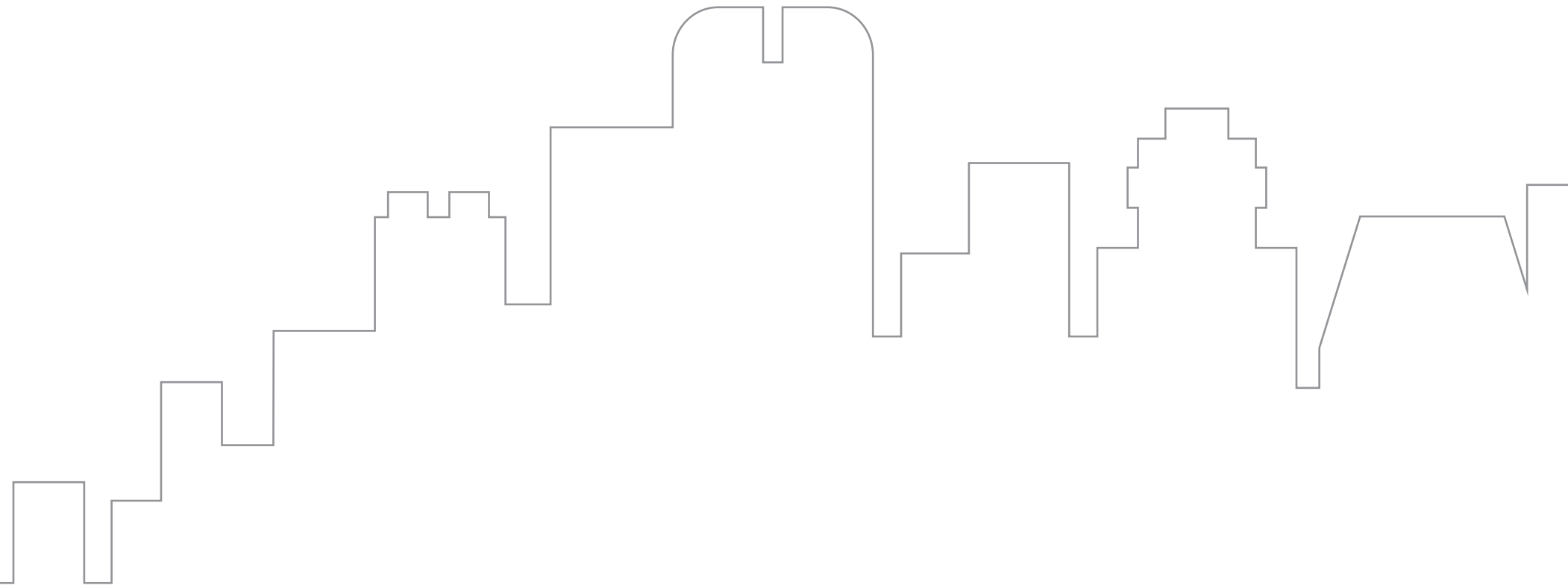
DIGITAL
TECHNOLOGY

PORCELLANATO
IMPASTO COLORATO



greige





...ogni pezzo è assolutamente unico

...each piece is absolutely unique
...chaque élément est absolument unique
...jedes Teil ist absolut einzigartig





Uptown

DIGITAL
TECHNOLOGY

PORCELLANATO
IMPASTO COLORATO



silver

Silver Rett. 44,5x90 - 17,5"x35,4"
Silver Rett. Lapp. 44,5x90 - 17,5"x35,4"
Listello Steel 1,5x59,5 - 0,6"x23,4"











Silver 60x60 - 24"x24"
Silver 30x60 - 12"x24"
Multi dekor Silver 30x60 - 12"x24"

Uptown



silver

Multi dekor Silver 30x60 - 12"x24"
24 Smooth White 20x60 - 8"x24"



Uptown

greige

Greige Rett. Lapp. 59,5x59,5 - 23,8"x23,8"
26 Greige Out 60x60 - 24"x24"






UPTOWN

45,5x91 - 44,5x90 - 60x60 - 59,5x59,5 - 30x60 - 29,6x59,5
18,2"x36,4" - 17,5"x35,4" - 24"x24" - 23,8"x23,8" - 12"x24" - 11,8"x23,8"


White



DUT310 **UPTOWN WHITE** 30x60 12"x24" **574/MQ**
DUT310R **UPTOWN WHITE** (Rett.) 29,6x59,5 11,8"x23,4" **582/MQ**



DUTM10 **UPTOWN WHITE MIX** (Tozz. 5x5) **534/PZ**
30x30 12"x12"



DUT310RL **UPTOWN WHITE** (Rett./Lapp.) **590/MQ**
29,6x59,5 11,8"x23,4"

- * Produzione speciale a idrogetto, non sempre a magazzino. Richiedere sempre consegna precisa agli uffici commerciali.
- * Special water-jet production, not always in stock. Please check the availability with our offices.
- * Production spéciale au jet d'eau sous pression toujours en stock. Veuillez toujours préciser la livraison aux services commerciaux.
- * Nicht immer auf Lager vorrätige, wasserstrahlgeschnittene Sonderproduktion. Stets bei der Verkaufsabteilung nach dem genauen Liefertermin fragen.



DUT610 **UPTOWN WHITE** 60x60 24"x24" **583/MQ**
DUT610R **UPTOWN WHITE** (Rett.) 59,5x59,5 23,4"x23,4" **592/MQ**



DUT610RL **UPTOWN WHITE** (Rett./Lapp.) **599/MQ**
59,5x59,5 23,8"x23,4"



*DUTE10 **UPTOWN WHITE ESAGONA** **765/MQ**
56,2x48 22"x18,9"



DUT910 **UPTOWN WHITE** 45,5x91 18,2"x36,8" **587/MQ**
DUT910R **UPTOWN WHITE** (Rett.) 44,5x90 17,5"x35,4" **596/MQ**



DUT910RL **UPTOWN WHITE** (Rett./Lapp.) 44,5x90 17,5"x35,4" **604/MQ**

Greige



DUT320 UPTOWN GREIGE 30x60 12"x24" **574/MQ**
DUT320R UPTOWN GREIGE (Rett.) 29,6x59,5 11,8"x23,4" **582/MQ**



DUTM20 UPTOWN **534/PZ**
GREIGE MIX (Tozz. 5x5)
30x30 12"x12"



DUT320RL UPTOWN GREIGE (Rett./Lapp.) **590/MQ**
29,6x59,5 11,8"x23,4"



DUT620 UPTOWN GREIGE 60x60 24"x24" **583/MQ**
DUT620R UPTOWN GREIGE (Rett.) 59,5x59,5 23,4"x23,4" **592/MQ**



DUT620RL UPTOWN GREIGE (Rett./Lapp.) **599/MQ**
59,5x59,5 23,8"x23,4"



*DUTE20 UPTOWN GREIGE ESAGONA **765/MQ**
56,2x48 22"x18,9"



DUT920 UPTOWN GREIGE 45,5x91 18,2"x36,8" **587/MQ**
DUT920R UPTOWN GREIGE (Rett.) 44,5x90 17,5"x35,4" **596/MQ**



DUT920RL UPTOWN GREIGE (Rett./Lapp.) 44,5x90 17,5"x35,4" **604/MQ**

- * Produzione speciale a idrogetto, non sempre a magazzino. Richiedere sempre consegna precisa agli uffici commerciali.
- * Special water-jet production, not always in stock. Please check the availability with our offices.
- * Production spéciale au jet d'eau sous pression toujours en stock. Veuillez toujours préciser la livraison aux services commerciaux.
- * Nicht immer auf Lager vorrätige, wasserstrahlgeschnittene Sonderproduktion. Stets bei der Verkaufsabteilung nach dem genauen Liefertermin fragen.

UPTOWN

45,5x91 - 44,5x90 - 60x60 - 59,5x59,5 - 30x60 - 29,6x59,5
18,2"x36,4" - 17,5"x35,4" - 24"x24" - 23,8"x23,8" - 12"x24" - 11,8"x23,8"

Lead



DUT304 **UPTOWN LEAD** 30x60 12"x24" **574/MQ**
DUT304R **UPTOWN LEAD** (Rett.) 29,6x59,5 11,8"x23,4" **582/MQ**



DUTM04 **UPTOWN LEAD MIX** (Tozz. 5x5) **534/PZ**
30x30 12"x12"



DUT304RL **UPTOWN LEAD** (Rett./Lapp.) **590/MQ**
29,6x59,5 11,8"x23,4"

- * Produzione speciale a idrogetto, non sempre a magazzino. Richiedere sempre consegna precisa agli uffici commerciali.
- * Special water-jet production, not always in stock. Please check the availability with our offices.
- * Production spéciale au jet d'eau sous pression toujours en stock. Veuillez toujours préciser la livraison aux services commerciaux.
- * Nicht immer auf Lager vorrätige, wasserstrahlgeschnittene Sonderproduktion. Stets bei der Verkaufsabteilung nach dem genauen Liefertermin fragen.



DUT604 **UPTOWN LEAD** 60x60 24"x24" **583/MQ**
DUT604R **UPTOWN LEAD** (Rett.) 59,5x59,5 23,4"x23,4" **592/MQ**




DUT604RL **UPTOWN LEAD** (Rett./Lapp.) **599/MQ**
59,5x59,5 23,8"x23,4"



*DUTE04 **UPTOWN LEAD ESAGONA** **765/MQ**
56,2x48 22"x18,9"



DUT904 **UPTOWN LEAD** 45,5x91 18,2"x36,8" **587/MQ**
DUT904R **UPTOWN LEAD** (Rett.) 44,5x90 17,5"x35,4" **596/MQ**



DUT904RL **UPTOWN LEAD** (Rett./Lapp.) 44,5x90 17,5"x35,4" **604/MQ**

Silver



DUT340 **UPTOWN SILVER** 30x60 12"x24" **574/MQ**
DUT340R **UPTOWN SILVER** (Rett.) 29,6x59,5 11,8"x23,4" **582/MQ**



DUTM40 **UPTOWN SILVER MIX** (Tozz. 5x5) **534/PZ**
30x30 12"x12"



DUT340RL **UPTOWN SILVER** (Rett./Lapp.) **590/MQ**
29,6x59,5 11,8"x23,4"



DUT640 **UPTOWN SILVER** 60x60 24"x24" **583/MQ**
DUT640R **UPTOWN SILVER** (Rett.) 59,5x59,5 23,4"x23,4" **592/MQ**



DUT640RL **UPTOWN SILVER** (Rett./Lapp.) **599/MQ**
59,5x59,5 23,4"x23,4"

- * Produzione speciale a idrogetto, non sempre a magazzino. Richiedere sempre consegna precisa agli uffici commerciali.
- * Special water-jet production, not always in stock. Please check the availability with our offices.
- * Production spéciale au jet d'eau sous pression toujours en stock. Veuillez toujours préciser la livraison aux services commerciaux.
- * Nicht immer auf Lager vorrätige, wasserstrahlgeschnittene Sonderproduktion. Stets bei der Verkaufsabteilung nach dem genauen Liefertermin fragen.



*DUTE40 **UPTOWN SILVER ESAGONA** **765/MQ**
56,2x48 22"x18,9"



DUT940 **UPTOWN SILVER** 45,5x91 18,2"x36,8" **587/MQ**
DUT940R **UPTOWN SILVER** (Rett.) 44,5x90 17,5"x35,4" **596/MQ**



DUT940RL **UPTOWN SILVER** (Rett./Lapp.) 44,5x90 17,5"x35,4" **604/MQ**

UPTOWN

Decori - Decors

DPOT00 ANG. LIST. STEEL 510/PZ
1,5x1,5 0,6"x0,6"

DTCL00 LISTELLO STEEL 535/PZ
1,5x59,5 0,6"x23,4"

DUTL00 LISTELLO STEEL 534/PZ
1,5x90 0,6"x35,4"



DUTF20R UPTOWN FASCIA HOT 613/PZ
59,5x59,5 23,4"x23,4"




DUTF40R UPTOWN FASCIA COLD 613/PZ
59,5x59,5 23,4"x23,4"





DUTAF20R UPTOWN ANGOLO FASCIA HOT 613/PZ
59,5x59,5 23,4"x23,4"



DUTAF40R UPTOWN ANGOLO FASCIA COLD 613/PZ
59,5x59,5 23,4"x23,4"



DUT32MD MULTI DEKOR GREIGE 583/MQ
(set 4 pz) 30x60 12"x24"
DUT32MDR MULTI DEKOR GREIGE (Rett.) 594/MQ
(set 4 pz) 29,6x59,5 11,8"x23,4"



DUT34MD MULTI DEKOR SILVER 583/MQ
(set 4 pz) 30x60 12"x24"
DUT34MDR MULTI DEKOR SILVER (Rett.) 594/MQ
(set 4 pz) 29,6x59,5 11,8"x23,4"

Pezzi speciali - Special Pieces



| | | |
|--------|---------------------------|---------------|
| DUTB10 | UPTOWN WHITE BATTISCOPIA | 9x60 3,5"x24" |
| DUTB20 | UPTOWN GREIGE BATTISCOPIA | 9x60 3,5"x24" |
| DUTB40 | UPTOWN SILVER BATTISCOPIA | 9x60 3,5"x24" |
| DUTB04 | UPTOWN LEAD BATTISCOPIA | 9x60 3,5"x24" |

513/PZ



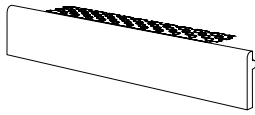
| | | |
|---------|---------------------------------|-------------------|
| DUTBR10 | UPTOWN WHITE BATTISCOPIA Rett. | 9x59,5 3,5"x23,8" |
| DUTBR20 | UPTOWN GREIGE BATTISCOPIA Rett. | 9x59,5 3,5"x23,8" |
| DUTBR40 | UPTOWN SILVER BATTISCOPIA Rett. | 9x59,5 3,5"x23,8" |
| DUTBR04 | UPTOWN LEAD BATTISCOPIA Rett. | 9x59,5 3,5"x23,8" |

514/PZ



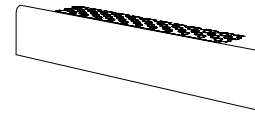
| | | |
|----------|---------------------------------------|-------------------|
| DUTBRL10 | UPTOWN WHITE BATTISCOPIA Rett. Lapp. | 9x59,5 3,5"x23,8" |
| DUTBRL20 | UPTOWN GREIGE BATTISCOPIA Rett. Lapp. | 9x59,5 3,5"x23,8" |
| DUTBRL40 | UPTOWN SILVER BATTISCOPIA Rett. Lapp. | 9x59,5 3,5"x23,8" |
| DUTBRL04 | UPTOWN LEAD BATTISCOPIA Rett. Lapp. | 9x59,5 3,5"x23,8" |

514/PZ



| | | |
|--------|----------------------------|---------------|
| DUTG10 | UPTOWN WHITE TORO GRADINO | 5x33,3 2"x13" |
| DUTG20 | UPTOWN GREIGE TORO GRADINO | 5x33,3 2"x13" |
| DUTG40 | UPTOWN SILVER TORO GRADINO | 5x33,3 2"x13" |
| DUTG04 | UPTOWN LEAD TORO GRADINO | 5x33,3 2"x13" |

532/PZ

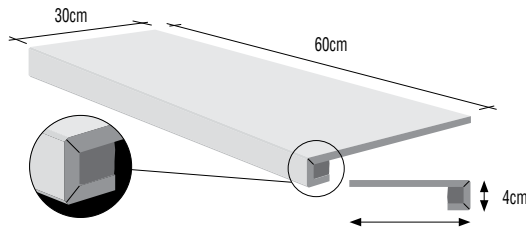


| | | |
|----------|---------------------------------|---------------|
| * DUTA10 | UPTOWN WHITE ANG. TORO GRADINO | 5x33,3 2"x13" |
| * DUTA20 | UPTOWN GREIGE ANG. TORO GRADINO | 5x33,3 2"x13" |
| * DUTA40 | UPTOWN SILVER ANG. TORO GRADINO | 5x33,3 2"x13" |
| * DUTA04 | UPTOWN LEAD ANG. TORO GRADINO | 5x33,3 2"x13" |

532/PZ

* Scatola composta da 2 pezzi: 1 pz dx ed 1 pz sx.
One box contains two pieces: one piece right and one piece left.
Une boîte contient deux pièces: une pièce droite et une pièce gauche.
Ein Karton enthaelt zwei Stuecke: ein Stueck links und ein Stueck rechts.

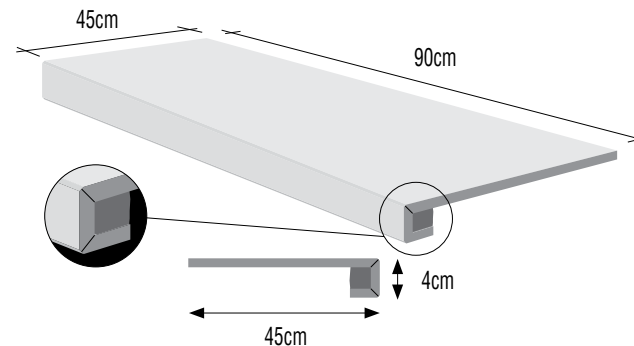
SCALINO



| | | |
|---------|--------------------------------|---------------|
| DUTS310 | UPTOWN WHITE SCALINO C. RETTA | 30x60 12"x24" |
| DUTS320 | UPTOWN GREIGE SCALINO C. RETTA | 30x60 12"x24" |
| DUTS340 | UPTOWN SILVER SCALINO C. RETTA | 30x60 12"x24" |
| DUTS304 | UPTOWN LEAD SCALINO C. RETTA | 30x60 12"x24" |

679/PZ

SCALINO



| | | |
|-----------|--------------------------------------|-------------------|
| * DUTS910 | UPTOWN WHITE SCALINO C. RETTA RETT. | 45x90 17,7"x35,4" |
| * DUTS920 | UPTOWN GREIGE SCALINO C. RETTA RETT. | 45x90 17,7"x35,4" |
| * DUTS940 | UPTOWN SILVER SCALINO C. RETTA RETT. | 45x90 17,7"x35,4" |
| * DUTS904 | UPTOWN LEAD SCALINO C. RETTA RETT. | 45x90 17,7"x35,4" |

765/PZ

* Pezzo speciale venduto al pezzo con consegna di 30 giorni lavorativi
Special item sold by the piece with consignment after 30 work days
Pièce spéciale vendue à la pièce, livraison en 30 jours ouvrables
Stückweise verkaufte Formstück mit Lieferzeit von 30 Werktagen

Nelle scatole la disposizione delle piastrelle è casuale ed alcune potrebbero ripetersi: si consiglia quindi di miscelare i pezzi prima delle pose.
In the boxes the disposition of the floor tiles is accidental and some could be repeated: it is advised therefore of miscelare the pieces before placed.
Dans les boîtes la disposition des carreaux est fortuite et certaines pourraient se répéter: on conseille donc de mélanger les pièces avant posa.
Boxen in der Anordnung der Fliesen ist zufällig und einige vielleicht wiederholt werden: Es wird vorgeschlagen, um die Stücke platziert, bevor mischen.



superfici per esterni che coniugano design e modernità alle prestazioni antiscivolo R11 antislip A+B+C

surface textures for outdoors that combine design and contemporaneity
with R11 antislip A+B+C performance

surfaces pour extérieur qui allient design et modernité aux performances
antidérapantes R11 "antislip" A+B+C

Oberflächen für den Außenbereich, die Design und Modernität mit
trittfesten Eigenschaften R11 antislip A+B+C vereinen

UPTOWN OUT

DIGITAL
TECHNOLOGY

PORCELLANATO
IMPASTO COLORATO



lead





UPTOWN OUT



Silver

UPTOWN OUT

DIGITAL
TECHNOLOGY

PORCELLANATO
IMPASTO COLORATO



greige



UPTOWN OUT


60x60 - 30x60
24"x24" - 12"x24"

White

Greige

Lead

Silver




DUT310SL **UPTOWN WHITE** Structure Lappata 30x60 12"x24" **591/MQ**



DUT320SL **UPTOWN GREIGE** Structure Lappata 30x60 12"x24" **591/MQ**



DUT304SL **UPTOWN LEAD** Structure Lappata 30x60 12"x24" **591/MQ**



DUT340SL **UPTOWN SILVER** Structure Lappata 30x60 12"x24" **591/MQ**



DUT310S **UPTOWN WHITE** Structure 30x60 12"x24" **578/MQ**



DUT320S **UPTOWN GREIGE** Structure 30x60 12"x24" **578/MQ**



DUT304S **UPTOWN LEAD** Structure 30x60 12"x24" **578/MQ**



DUT340S **UPTOWN SILVER** Structure 30x60 12"x24" **578/MQ**



DUT610O **UPTOWN WHITE** Out 60x60 24"x24" **587/MQ**



DUT620O **UPTOWN GREIGE** Out 60x60 24"x24" **587/MQ**



DUT604O **UPTOWN LEAD** Out 60x60 24"x24" **587/MQ**



DUT640O **UPTOWN SILVER** Out 60x60 24"x24" **587/MQ**





PH7 srl

V. Caduti senza Croce, 31 - 41126 Baggiovara (MO)
Tel. 059 / 51 28 42 - Fax 059 / 51 24 89
Http: www.ph7srl.it - E-mail: segreteria@ph7srl.it

Capitale Sociale € 10.400 int. vers.
Codice Fiscale, Partita IVA e Reg. Imp. di Modena 00374020360
Laboratorio autorizzato S.A.S.O.

Spettabile:
DOM CERAMICHE Spa
Statale 569, 1671A
41050 SOLIGNANO (MO)

Baggiovara, 04/02/2013

Rapporto di prova n° 072645 /13

N° di accettazione cp: 45

Relativo a: DUT310 UPTOWN WHITE - 30 X 60

Luogo prelievo:

Presentato da:

Prelevato da:

Data presentazione: 16/01/2013

Data inizio analisi: 16/01/2013

Data fine analisi: 04/02/2013

Note:

Aspetto:

Resistenza all'abrasione ISO 10545-7

Risultati Analitici

| | |
|-------------------|--------|
| Valutazione | V |
| Numero di giri | 12.000 |
| Pasta verdolrossa | 5 |
| Olio di oliva | 5 |
| Tintura di Iodio | 5 |

L'analista
Per. Nat. Filippo Ranuzzi

Il direttore
Dott. Fabrizio Ranuzzi



Rapporto di prova valido ad ogni effetto ai sensi della legge EX R.D. 010308, LEGGE N. 679 - 1997/58 ART. 16.

Tutti i dati riportati nel Rapporto di Prova sono riferiti esclusivamente al campione sottoposto a prova così come pervenuto in laboratorio. Eventuali informazioni riportate in relazione sono dichiarate dal soggetto che ha presentato il campione e che ne è responsabile fino alla consegna al laboratorio. Il campione non dovrebbe essere conservato per 30 giorni dalla data del rapporto di prova. Eventuali controcampioni devono essere stati identificati dal laboratorio e dal committente. Il rapporto non può essere riprodotto parzialmente salvo approvazione scritta del laboratorio. Le incertezze di misura dichiarate in questo documento sono espresse come incertanze estese ottenute moltiplicando l'incertezza tipo per il fattore di copertura k corrispondente ad un livello di fiducia di circa 95%. Normalmente tale fattore è uguale a 2.

*Metodo di prova non accreditato



PH7 srl

V. Caduti senza Croce, 31 - 41126 Baggiovara (MO)
Tel. 059 / 51 28 42 - Fax 059 / 51 24 89
Http: www.ph7srl.it - E-mail: segreteria@ph7srl.it

Capitale Sociale € 10.400 int. vers.
Codice Fiscale, Partita IVA e Reg. Imp. di Modena 00374020360
Laboratorio autorizzato S.A.S.O.

Spettabile:
DOM CERAMICHE Spa
Statale 569, 1671A
41050 SOLIGNANO (MO)

Baggiovara, 04/02/2013

Test Report n° 072651 /13

Order N°: 51

Relativo a: DUT310 UPTOWN WHITE - 30 X 60

Sampling site:

Presented by:

Sampled by:

Received on: 16/01/2013

Test starting date: 16/01/2013

Data fine analisi:

Notes:

Aspect:

Atrito Statico ASTM C 1028

Analytical Results

| | | | | | | | | | | | |
|-------|-------|-------|-------|-------|-------|-------|-------|-------|-------|-------|-------|
| 16,30 | 14,85 | 15,15 | 14,75 | 15,95 | 15,05 | 15,45 | 15,85 | 16,30 | 15,70 | 15,55 | 14,10 |
|-------|-------|-------|-------|-------|-------|-------|-------|-------|-------|-------|-------|

Coeff. mode A dry average 0,70

Dry coeff. correct 0,75

| | | | | | | | | | | | |
|-------|-------|-------|-------|-------|-------|-------|-------|-------|-------|-------|-------|
| 13,75 | 14,00 | 13,55 | 14,75 | 14,40 | 13,90 | 14,40 | 14,40 | 14,25 | 14,35 | 14,40 | 14,50 |
|-------|-------|-------|-------|-------|-------|-------|-------|-------|-------|-------|-------|

Coeff. mode A wet average 0,65

Wet coeff. correct 0,64

| | | | | | | | | | | | |
|-------|-------|-------|-------|-------|-------|-------|-------|-------|-------|-------|-------|
| 16,35 | 15,50 | 15,25 | 15,85 | 14,30 | 15,80 | 16,30 | 15,85 | 15,95 | 15,65 | 15,35 | 14,20 |
|-------|-------|-------|-------|-------|-------|-------|-------|-------|-------|-------|-------|

Coeff. mode B dry average 0,71

Dry coeff. mode B correct 0,76

| | | | | | | | | | | | |
|-------|-------|-------|-------|-------|-------|-------|-------|-------|-------|-------|-------|
| 14,45 | 14,90 | 15,25 | 14,00 | 15,00 | 14,60 | 14,65 | 15,10 | 13,90 | 14,05 | 14,95 | 15,15 |
|-------|-------|-------|-------|-------|-------|-------|-------|-------|-------|-------|-------|

Coeff. mode B wet average 0,67

Wet coeff. mode B 0,66

Results summary

| | | | |
|---------------------------|---------------------------|---------------------------|---------------------------|
| Coeff di attrito medio AS | Coeff di attrito medio AU | Coeff di attrito medio BS | Coeff di attrito medio BU |
| 0,70 | 0,65 | 0,71 | 0,67 |
| Coeff AS corretto | Coeff AU corretto | Coeff BS corretto | Coeff BU corretto |
| 0,75 | 0,64 | 0,76 | 0,66 |

Rapporto di prova valido ad ogni effetto ai sensi della legge EX R.D. 010308, LEGGE N. 679 - 1997/58 ART. 16.

Tutti i dati riportati nel Rapporto di Prova sono riferiti esclusivamente al campione sottoposto a prova così come pervenuto in laboratorio. Eventuali informazioni riportate in relazione sono dichiarate dal soggetto che ha presentato il campione e che ne è responsabile fino alla consegna al laboratorio. Il campione non dovrebbe essere conservato per 30 giorni dalla data del rapporto di prova. Eventuali controcampioni devono essere stati identificati dal laboratorio e dal committente. Il rapporto non può essere riprodotto parzialmente salvo approvazione scritta del laboratorio. Le incertezze di misura dichiarate in questo documento sono espresse come incertanze estese ottenute moltiplicando l'incertezza tipo per il fattore di copertura k corrispondente ad un livello di fiducia di circa 95%. Normalmente tale fattore è uguale a 2.

*Metodo di prova non accreditato



PH7 srl

V. Caduti senza Croce, 31 - 41126 Baggiovara (MO)
Tel. 059 / 51 28 42 - Fax 059 / 51 24 89
Http: www.ph7srl.it - E-mail: segreteria@ph7srl.it

Capitale Sociale € 10.400 int. vers.
Codice Fiscale, Partita IVA e Reg. Imp. di Modena 00374020360
Laboratorio autorizzato S.A.S.O.

Spettabile:
DOM CERAMICHE Spa
Statale 560, 167/A
41050 SOLIGNANO (MO)

Baggiovara, 04/02/2013

Rapporto di prova n° 072661 /13

N° di accettazione cp: 61

Relativo a: OUT310S UPTOWN WHITE STRUCTURE - 30 X 60
Luogo prelievo:
Presentato da:
Prelevato da:
Data presentazione: 16/01/2013
Data inizio analisi: 16/01/2013
Data fine analisi:
Note:
Aspetto:

Resistenza alla scivolosità DIN 51130
Risultati Analitici

| Res. Scivolosità DIN 51130 | |
|----------------------------|------|
| Angolo 1 | 16,9 |
| Angolo 2 | 17,6 |
| Angolo 3 | 16,0 |
| Angolo Medio | 16,8 |
| Angolo standard | 13,7 |
| Angolo reale | 13,8 |
| Correzione | -0,1 |
| Angolo Corretto | 16,7 |
| Giudizio finale | R 10 |
| 0 - 6° = N.C. | . |
| 6,1 - 10,0 = R 9 | . |
| 10,1 - 15,0 = R 10 | . |
| 15,1 - 27,0 = R 11 | . |
| 27,1 - 35,0 = R 12 | . |
| > 35,0 = R 13 | . |

L'analista
Per. Ind. Filippo Ranuzzi



Il direttore
Dott. Fabrizio Ranuzzi



Rapporto di prova valido ad ogni effetto di legge. EX R.D. 0140298 LEGGE N. 679 - 1967/58 ART. 16.
I dati riportati nel Rapporto di Prova sono riferiti esclusivamente al campione sottoposto a prova così come pervenuto in laboratorio. Eventuali informazioni riportate in riferimento sono di carattere informativo che non ha prelevato il campione e che ne è responsabile fino alla consegna al laboratorio. Il campione non deve essere conservato per 30 giorni dalla data del rapporto di prova, eventuali conservazioni devono essere stati identificati dal laboratorio e dal committente. Il rapporto non può essere riprodotto parzialmente salvo approvazione scritta del laboratorio.
Le richieste di misura duplicate in questo documento sono espresse come incertezza estrema ottenuta moltiplicando l'incertezza tipica per il fattore di copertura k corrispondente ad un livello di fiducia di circa 99%. Manufatto tipo fattoria k vale 3.
*Metodo di prova non accreditato



PH7 srl

V. Caduti senza Croce, 31 - 41126 Baggiovara (MO)
Tel. 059 / 51 28 42 - Fax 059 / 51 24 89
Http: www.ph7srl.it - E-mail: segreteria@ph7srl.it

Capitale Sociale € 10.400 int. vers.
Codice Fiscale, Partita IVA e Reg. Imp. di Modena 00374020360
Laboratorio autorizzato S.A.S.O.

Spettabile:
DOM CERAMICHE Spa
Statale 560, 167/A
41050 SOLIGNANO (MO)

Baggiovara, 04/02/2013

Rapporto di prova n° 072675 /13

N° di accettazione cp: 75

Relativo a: DUT6160 UPTOWN WHITE OUT - 60 X 60
Luogo prelievo:
Presentato da:
Prelevato da:
Data presentazione: 16/01/2013
Data inizio analisi: 16/01/2013
Data fine analisi:
Note:
Aspetto:

Coefficiente di attrito dinamico DIN 51097
Risultati Analitici

| Res. alla scivolosità DIN 51097 | |
|---------------------------------|------|
| Angolo 1 | 30,8 |
| Angolo 2 | 31,6 |
| Angolo 3 | 30,6 |
| Angolo Medio | 31,0 |
| Angolo standard | 16,0 |
| Angolo reale | 14,0 |
| Correzione | 2,0 |
| Angolo Corretto | 33,0 |
| Giudizio finale | C |
| > 12,0 = A | . |
| > 18,0 = B | . |
| > 24,0 = C | . |

L'analista
Per. Ind. Filippo Ranuzzi



Il direttore
Dott. Fabrizio Ranuzzi



Rapporto di prova valido ad ogni effetto di legge. EX R.D. 0140298 LEGGE N. 679 - 1967/58 ART. 16.
I dati riportati nel Rapporto di Prova sono riferiti esclusivamente al campione sottoposto a prova così come pervenuto in laboratorio. Eventuali informazioni riportate in riferimento sono di carattere informativo che non ha prelevato il campione e che ne è responsabile fino alla consegna al laboratorio. Il campione non deve essere conservato per 30 giorni dalla data del rapporto di prova, eventuali conservazioni devono essere stati identificati dal laboratorio e dal committente. Il rapporto non può essere riprodotto parzialmente salvo approvazione scritta del laboratorio.
La richiesta di misura duplicate in questo documento sono espresse come incertezza estrema ottenuta moltiplicando l'incertezza tipica per il fattore di copertura k corrispondente ad un livello di fiducia di circa 99%. Manufatto tipo fattoria k vale 3.
*Metodo di prova non accreditato

CONSIGLI PER LA POSA

POSA A CORRERE - La posa a "correre" necessita una maggiore premura nelle fasi di livellaggio e accostamento dei singoli pezzi, per poter attenuare eventuali differenze di planarità. Sebbene inevitabili queste piccole differenze non compromettono un buon risultato finale: dunque è consigliato sfalsare i singoli pezzi di 15-20 cm massimo. IMPORTANTE - La posa sfalsata al 50% non è consigliata. Trattandosi di materiali ceramici si suggeriscono le seguenti pose:

FIXING ADVICE

PARALLEL FIXING - To minimize differences in the flatness of the tiles, "parallel" fixing requires greater attention when the individual tiles are positioned and levelled. Although these small differences are inevitable, they will not spoil a good final result: the individual tiles should thus be staggered 15-20 cm at most. IMPORTANT - Please note that fixing in a 50% staggered configuration is not recommended. We suggest the following fixing configurations for these ceramic materials:

CONSEILS DE POSE

POSE A FOND PERDU - La pose à "fond perdu" nécessite une très grande attention dans les phases de nivellement et d'assemblage des différentes pièces, de manière à atténuer les différences éventuelles de planéité. Ces petites différences sont inévitables, mais ne compromettent pas un bon résultat final: il faut donc décaler les différentes pièces de 15-20 cm maximum. IMPORTANT - A pose décalée à 50% n'est pas recommandée. Pour les matériaux céramiques nous conseillons les poses suivantes:

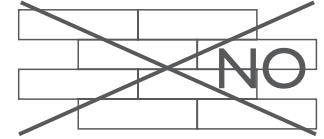
TIPPS ZUR VERLEGUNG

FORTLAUFENDE VERLEGUNG - Die fortlaufende Verlegung (eine Platte nach der anderen) erfordert mehr Sorgfalt beim Ebenen und Anlegen der einzelnen Teile, um eventuelle Ebenheitsunterschiede zu mindern. Obwohl sie unvermeidlich sind, stellen diese kleinen Unterschiede keine Beeinträchtigung des guten Endergebnisses dar: Es ist deshalb ratsam, die einzelnen Teile um max. 15-20 cm zu versetzen. WICHTIG! - Die um 50% versetzte Verlegung nicht empfohlen ist. Da es sich um Keramikmaterial handelt, kann man die folgenden Verlegungen empfehlen:

SÌ POSA 10%/20%



NO POSA 50%



| Dati tecnici secondo norme: Tecnical data conform to: Caractéristiques techniques d'après normes: Technische Daten nach den Normen: | | | UPTOWN nat. | UPTOWN out | UPTOWN lapp. | UPTOWN structure |
|---|----------------------------------|---|---|---|---|-----------------------------------|
| Caratteristiche tecniche Technical data Caractéristiques techniques Technische Daten | Norme Norms Normes Norm | | Valori Value Valeur Wert | Valori Value Valeur Wert | Valori Value Valeur Wert | Valori Value Valeur Wert |
| Resistenza all'abrasione Abrasion resistance Résistance à l'abrasion Abrasionswiderstandigkeit | ISO 10545-7 | PEI V | PEI V | PEI IV | PEI V | |
| Assorbimento d'acqua Water absorption Absorption d'eau Wasseraufnahme | ISO 10545-3 | ≤ 0,1% | ≤ 0,1% | ≤ 0,1% | ≤ 0,1% | |
| Resistenza alla flessione Breaking modulus Résistance à la flexion Biegefestigkeit | ISO 10545-4 | 40:55 N/mm ² | 40:55 N/mm ² | 40:55 N/mm ² | 40:55 N/mm ² | |
| Durezza Mohs Mohs hardness Dureté Mohs Haerte Mohs | EN101 | 6 | 6 | 6 | 6 | |
| Resistenza all'attacco acido e basico Glaze resistance to acid and alkaline attack Résistance aux acides et aux bases Saure-und laugenfestigkeit | ISO 10545-13 | Resiste Resists Resiste Bestanding | Resiste Resists Resiste Bestanding | Resiste Resists Resiste Bestanding | Resiste Resists Resiste Bestanding | |
| Resistenza alle macchie Stain resistance Résistance aux taches Fleckenfestigkeit | ISO 10545-14 | Totale Complete Totale Absolut | Totale Complete Totale Absolut | Totale Complete Totale Absolut | Totale Complete Totale Absolut | |
| Resistenza al gelo Resistance to frost Résistance au gel Frostbeständigkeit | ISO 10545-12 | Non gelive Frost proof Ingélif Frostsicher | Non gelive Frost proof Ingélif Frostsicher | Non gelive Frost proof Ingélif Frostsicher | Non gelive Frost proof Ingélif Frostsicher | |
| Scivolosità Slipperiness Degré de glissement Rutschhemmung | DIN 51130 | | R11 | | R10 | |
| ASTM Scivolosità Slipperiness Degré de glissement Rutschhemmung | ASTM C1028 | WET > 0,64 DRY > 0,75 | WET > 1,00 DRY > 1,16 | | WET > 1,07 DRY > 1,09 | |
| Resistenza allo scivolamento Slip resistance Résistance au glissement Rutschhemmung | DIN 51097 | C | C | | C | |
| Scivolamento B.C.R.A. Slipperiness B.C.R.A. Degré de glissement B.C.R.A. Rutschhemmung B.C.R.A. | TORTUS | WET > 0,58 DRY > 0,69 | WET > 0,96 DRY > 0,96 | | WET > 1,03 DRY > 1,00 | |

I valori indicati nella tabella si riferiscono alle prove eseguite sul colore WHITE.
The values in the table refer to the tests performed on color WHITE.
Les valeurs indiquées dans le tableau se réfèrent aux essais exécutés sur le couleur WHITE.
Die in der Tabelle angegebenen Werte beziehen sich auf die Tests die auf dem Farbe WHITE ausgeführt wurden.



| Imballi - Packing - Emballage - Verpackung | DIGITAL PORCELLANATO TECHNOLOGY IMPASTO COLORATO | | UPTOWN | | | | |
|---|---|---|--|--|---|---|---------------------------------------|
| | FORMATO size format format | Pz./SCATOLA pieces/box pieces/boîte stück/karton | Mq./SCATOLA sqm/box m ² /boîte qm/karton | Kg./SCATOLA Kg/box Kg/boîte Kg/karton | Sc./PALLET boxes/pallet boîtes/palette kartons/palette | Mq./PALLET sqm/pallet m ² /palette qm/palette | Kg./PALLET Kg/pallet Kg/palette |
| 91x91 / 35,8"x35,8" | 0 | 0 | 0 | 0 | 0 | 0 | 0 |
| 90x90 / 35,4"x35,4" | 0 | 0 | 0 | 0 | 0 | 0 | 0 |
| 45,5x91 / 18,2"x36,8" | 3 | 1,242 | 28,70 | 32 | 39,74 | 933 | 10,5 mm |
| 44,5x90 / 17,5"x35,4" rett. | 3 | 1,200 | 28,50 | 32 | 38,40 | 927 | 10,5 mm |
| 44,5x90 / 17,5"x35,4" rett./lapp. | 3 | 1,200 | 28,50 | 32 | 38,40 | 927 | 10,5 mm |
| 60x60 / 24"x24" | 4 | 1,440 | 32,11 | 30 | 43,20 | 978 | 10 mm |
| 59,5x59,5 / 23,4"x23,4" rett. | 4 | 1,440 | 32,11 | 30 | 43,20 | 978 | 10 mm |
| 59,5x59,5 / 23,4"x23,4" rett./lapp. | 4 | 1,440 | 32,11 | 30 | 43,20 | 978 | 10 mm |
| 60x60 / 24"x24" out | 4 | 1,440 | 32,11 | 30 | 43,20 | 978 | 10 mm |
| 30x60 / 12"x24" | 6 | 1,080 | 23,40 | 40 | 43,20 | 951 | 10 mm |
| 29,6x59,5 / 11,8"x23,4" rett. | 5 | 0,900 | 21,70 | 40 | 36,00 | 883 | 10 mm |
| 29,6x59,5 / 11,8"x23,4" rett./lapp. | 5 | 0,900 | 21,70 | 40 | 36,00 | 883 | 10 mm |
| 30x60 / 12"x24" structure | 6 | 1,080 | 23,40 | 40 | 43,20 | 951 | 10 mm |
| 30x60 / 12"x24" structure lapp. | 5 | 0,900 | 21,60 | 40 | 36,00 | 879 | 10 mm |
| 56,2x48 / 22"x18,9" esagona | 5 | 1,020 | 22,00 | 20 | 20,40 | 455 | 10 mm |
| 59,5x59,5 / 23,4"x23,4" fascia | 2 | - | - | - | - | - | - |
| 59,5x59,5 / 23,4"x23,4" angolo fascia | 2 | - | - | - | - | - | - |
| 30x60 / 12"x24" multi dekor | 6 | 1,080 | 23,40 | 40 | 43,20 | 951 | - |
| 29,6x59,5 / 11,8"x23,4" multi dekor rett. | 6 | - | - | - | - | - | - |
| 30x30 / 12"x12" mix (tozz 5x5) | 4 | - | - | - | - | - | - |
| 1,5x90 / 0,6"x35,4" listello steel | 2 | - | - | - | - | - | - |
| 1,5x59,5 / 0,6"x23,8" listello steel | 4 | - | - | - | - | - | - |
| 1,5x1,5 / 0,6"x0,6" tozzetto steel | 4 | - | - | - | - | - | - |
| 9,5x80 / 3,7"x31,4" battiscopa rett | 8 | - | - | - | - | - | - |
| 9x60 / 3,5"x24" battiscopa | 12 | - | - | - | - | - | - |
| 9x59,5 / 3,5"x23,4" battiscopa rett. | 12 | - | - | - | - | - | - |
| 9x59,5 / 3,5"x23,4" battiscopa rett./lapp. | 12 | - | - | - | - | - | - |
| 5x33,3 / 2"x13" toro gradino | 2 | - | - | - | - | - | - |
| 5x33,3 / 2"x13" ang. toro gradino | 2 | - | - | - | - | - | - |
| 30x60x4 / 12"x24"x1,6" scalino c. retta | 2 | - | - | - | - | - | - |
| 45x90x4 / 17,7"x35,4"x1,6" scalino c. retta rett. | 2 | - | - | - | - | - | - |





SEDE COMMERCIALE
STRADA STATALE 569, N°167/A
ITALY - 41014 SOLIGNANO (MO)
TEL +39 059 75.77.911
FAX +39 059 75.77.966
info@domceramiche.it
www.domceramiche.it

