

Pollock




The art of
expressing an
individual style:
your own style.

L'arte di esprimere
uno stile libero: il tuo.

arcom

POLLOCK



The art of designing
bathroom spaces,
releasing forms,
elements and finishes.
The art of expressing
an individual style:
your own style.

**L'arte di arredare l'ambiente bagno liberando geometrie, moduli e finiture.
L'arte di esprimere uno stile libero: il tuo.**

arcom

P

—

Linearity brings out the grain, while the grain enhances the essential quality of the design.

O

La linearità mette in evidenza le venature e, allo stesso tempo, le venature valorizzano l'essenzialità del design.





_Comp. Pollock 60
L 120 + 170 x P 51 cm

_Rovere laccato Grafite
Grafite lacquered oak

The alcove is furnished with a suspended, linear solution that fills the space extremely gracefully.

La nicchia racchiude un arredo lineare e sospeso che riempie lo spazio con estrema leggerezza.





The washbasin rests on the grain of the top and mirrors the angular lines of the units and mirrors.

Il lavabo si appoggia sulle venature del top e riprende le forme squadrate dell'arredo e delle specchiere.



Un particolare effetto marmo plasma il lavabo, nella sua interezza.
Un pezzo unico, alla vista e al tatto.

A refined marble effect
defines the washbasin,
throughout.
A piece with a unique
look and feel.

L**K-**



_Comp. Pollock 61
L 245/200 x P 37/20,8 cm

_Laccato Juta opaco
con particolari Cotto opaco
Matt Juta lacquer
with matt Cotto details



The washbasin rests between suspended base units, with a bold graphic and textured look.

Il lavabo si inserisce tra le basi sospese, con la sua forte presenza scenica e materica.



E

—

The materiality of the marble effect blends with the natural qualities of a neutral tone, achieving harmony.

H

—

La matericità dell'effetto marmo incontra la naturalezza di una tonalità neutra e insieme creano armonia.





To the side, the tap maintains its function but leaves space for the refined aesthetics of the washbasin.

J O

Di lato, il rubinetto mantiene intatta la sua funzionalità ma lascia più spazio al design del lavabo.



The bathroom environment continues on the side wall, with closed and open units that furnish and decorate the space.

L'ambiente bagno continua sulla parete laterale, con pensili chiusi e aperti che arredano e decorano lo spazio.







Il calore dell'Eucalipto, l'effetto marmo e i dettagli metallizzati sono gli elementi di un ambiente elegante e ricercato.

The warmth of the eucalyptus, marble effect and metallic details create an elegant and refined environment.



O P



A bright frame accentuates the sides of the mirror, bringing it to the fore. Light and style radiate throughout the bathroom.

K

Una cornice luminosa sottolinea i lati dello specchio e lo mette in risalto. La luce e lo stile si diffondono nella stanza da bagno.





Material as a furnishing
in itself: large,
sculptural washbasin
with special gloss
stone-effect surface.

**La materia che arreda: il lavabo scultoreo e voluminoso
ha una particolare superficie lucida effetto pietra.**







The slim handle on the upper edge matches the furnishings and gives character to the minimalist base unit.

La maniglia sottile applicata sul profilo superiore è in tinta con l'arredo e caratterizza la base minimal.



R

—

The tall units furnish the bathroom: greater style and more storage.

U

Le colonne arredano la stanza da bagno:
lo stile si moltiplica e lo spazio per contenere aumenta.





_Comp. Pollock 65
L 180 x P 51 cm

_Laccato Verde Palude
con particolari Verde Bosco opaco
Verde Palude lacquer
with matt Verde Bosco details





The metal wall unit uses the same tones as the furniture and integrates into the mirror for an original feature.

Il pensile in metallo ha la stessa tonalità del mobile e si integra alla specchiera con originalità.






_Comp. Pollock 66
L 235/198 x P 37/51 cm

_Laccato Cipria opaco
e Eucalipto
Matt Cipria lacquer
and eucalyptus



An open piece features between the tall units, using the same colour as the washbasin unit: a decorative and practical addition.

Tra le colonne spicca un elemento a giorno colorato come la base: un arredo decorativo oltre che funzionale.



W

The powerful material effect of the marble highlights the character and design of the top with matching splashback.

O

L'effetto marmo evidenzia, con la forza della materia, il carattere e il design del top coordinato all'alzatina.





_Comp. Pollock 67
L 190 x P 51 cm

_Laccato Brezza opaco
con particolari Grafite opaco
Matt Brezza lacquer
with matt Grafite details



The open compartment is also available with a metal structure. Open up the unit on all sides to give the suspended frame an even lighter feel.

**Il vano a giorno è disponibile anche con struttura in metallo:
apre i volumi su tutti i lati e alleggerisce ulteriormente il mobile sospeso.**



A K

—

The shower tray is coordinated with the bathroom top: style flows into the walk-in shower, creating a harmonious environment.

S

Il piatto è coordinato al top dell'arredobagno: lo stile entra nella doccia walk-in per creare un ambiente armonioso.





_Comp. Pollock 68
L 275/265 x P 51/37 cm


_Rovere Rosa Vintage
con particolari rovere Bianco
Rosa Vintage oak
with Bianco oak details

S

The robust material top rests on the base unit, helping to define the different forms that compose the furnishings.

L Y

Il top materico dal forte spessore si appoggia sulla base e contribuisce a definire le geometrie dell'arredo.



Like in a living space,
base and wall units
furnish the wall beyond
the washbasin. More
storage and more style.

Basi e pensili, come in un living, arredano la parete oltre il mobile lavabo.
Più contenimento con stile.





_Comp. Pollock 69
L 252,5 x P 51 cm

_Ecomalta Mercurio
con particolari Rovere Riso
Mercurio Ecomalta
with Riso oak details



Ecomalta takes centre stage in the bathroom: used across the entire base unit and paired with oak grain on the wall units.

Nell'arredo bagno è protagonista l'ecomalta: su tutta la base e sui pensili abbinata alle venature del rovere.







Glass wall units instil the wall and the whole space with elegance. The material draws its strength from its lightness.

I pensili in vetro infondono eleganza alla parete e all'ambiente. La leggerezza del materiale è la sua forza.



A K



Bronzed profiles embellish and frame the glass elements, like a work of art. The shower is a masterpiece.

S


I profili bronzati impreziosiscono e incorniciano i cristalli, come la tela di un quadro. La doccia è d'autore.



POLLOCK + MOOVE

A shelf takes the place
of the unit top:
45° angles lighten the
design and the material
washbasin appears as
though suspended.

La mensola diventa top: il taglio a 45° alleggerisce il design
e il lavabo materico sembra sospeso nell'aria.





_Comp. Pollock 71
L 280 x P 51/38 cm

_Laccato Taupe opaco
e particolari Noce
Matt Taupe lacquer
with walnut details

—

The compartment adds an open space between the base units, perfect to store and display.

R

K


Il vano a giorno aggiunge uno spazio aperto tra le basi, perfetto per contenere ed esporre allo stesso tempo.



POLLOCK + MOOVE

Contrasting materials
create an on-trend
environment that
offers aesthetic and
tactile pleasure.

I contrasti materici creano un ambiente di tendenza
che offre un piacere visivo e un'esperienza tattile.



A

—

The shower profiles are matched with the bathroom furnishings: all elements rest in perfect harmony.

K S

I profili della doccia sono abbinati all'arredo bagno: tutti gli elementi sono in perfetta sintonia tra di loro.



Una coppia di arredi raddoppia lo stile nella stanza da bagno.
A pair of units double up on style in the bathroom.

_Comp. Pollock 72
L 50/85 x P 51 cm

_Laccato Ceruleo opaco
Matt Ceruleo lacquer





The same washbasin appears on two bases with different dimensions, ideal for furnishing smaller spaces.

Lo stesso lavabo si esprime su due basi di dimensioni diverse, ideali per arredare gli ambienti più piccoli.





Cleverly toned detail:
the back of the metal
wall units uses the same
shade as the bathroom
furnishings.

Un gioco di richiami cromatici: la schiena dei pensili in metallo
è nella stessa tonalità dell'arredo bagno.





_Comp. Pollock 73
L 190 x P 51 cm

_Rovere Orso con particolari
laccato Metal Bronzo
Orso oak with Metal Bronzo
lacquer details



P

The oval washbasin rests on a large base unit, softening its marked linearity.

L O

Il lavabo ovale si appoggia sul grande volume del mobile e ne ammorbidisce la spiccata linearità.



AREA TECNICA

Let your style flow,
choosing amongst
lacquer colours,
metallic effects, wood
grains or the material
statement of ecomalta.

Libera il tuo stile scegliendo i colori laccati, gli effetti metallizzati,
le venature del legno o la matericità dell'ecomalta.

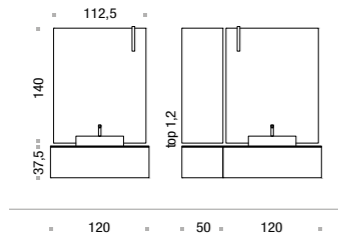




Comp. POLLOCK 60 L 120 + 170 x P 51 cm (page 4-5)

1. Scocca e frontale rovere laccato Grafite - maniglia push-pull
2. Top rovere laccato Grafite 3. Lavabo Slim in teknoril 4. Specchiera filo lucido L 112,5 x H 140 cm con faretto Twilight 5. Specchiera filo lucido L 50 + 112,5 x H 140 cm con faretto Twilight 6. Dress holder art. X920 bianco 7. Vasca da bagno Kada

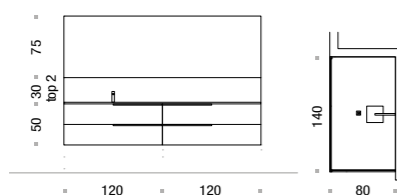
1. Body and front in Grafite lacquered oak - push-pull handle
2. Top in Grafite lacquered oak 3. Slim washbasin in Teknoril 4. Filo Lucido mirror W. 112.5 x H. 140 cm with Twilight spotlight 5. Filo Lucido mirror W. 50 + 112.5 x H. 140 cm with Twilight spotlight 6. Dress holder item X920 Bianco 7. Kada bathtub



Comp. POLLOCK 62 L 240 x P 51 cm (page 22-23)

1. Scocca e frontale Eucalipto - maniglia art. 381 bronzo
2. Top e lavabo integrato in Iris Stone Grey 3. Alzatina in Iris Stone Grey 4. Specchiera filo lucido con luci led FM L 240 x H 75 cm
5. Lampade Saturno 6. Dress holder art. X920 grigio antracite
7. Box doccia S8 L 140 x P 80 cm walk-in con profili Bronzo
8. Piatto doccia in Iris Stone Grey

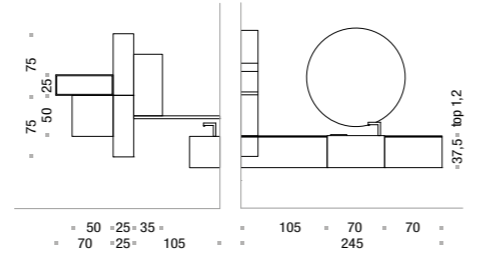
1. Body and front in eucalyptus - Handle item 381 Bronzo
2. Top and built-in washbasin in Iris Stone Grey 3. Splashback in Iris Stone Grey 4. Filo Lucido mirror with LED lights FM W. 240 x H. 75 cm 5. Saturno lamps 6. Dress holder item X920 in Grigio Antracite 7. Walk-in shower enclosure S8 W. 140 x D. 80 cm with profiles in Bronzo 8. Shower tray in Iris Stone Grey



Comp. POLLOCK 61 L 245/200 x P 37/20,8 cm (page 12-13)

1. Scocca e frontale laccato Juta opaco - Cotto opaco - maniglia push-pull 2. Top laccato sp.1,2 cm con lavabo in Geo Gris opaco
3. Specchiera Tonda diametro 120 cm 4. Pensili varie dimensioni laccati Juta e Cotto opaco 5. Dress holder art. X924 Bianco
6. Pouff art. X904 7. Lampade Saturno 8. Vasca da bagno Catino

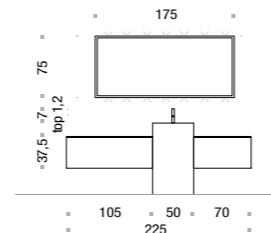
1. Body and front in matt Juta lacquer - matt Cotto - push-pull handle 2. 1.2 cm-thick lacquered top with matt Geo Gris washbasin 3. Tonda mirror, 120 cm diameter 4. Wall units of various dimensions in Juta and matt Cotto lacquers 5. Dress holder item X924 Bianco 6. Pouffe item X904 7. Saturno lamps 8. Catino bathtub



Comp. POLLOCK 63 L 225 x P 38/51 cm (page 26-27)

1. Scocca e frontale Eucalipto - maniglia push-pull 2. Lavabo Free in Gres Iris Gaudi lucido 3. Specchiera Vip L.175x H 75 cm
4. Dress holder art. X920 bianco 5. Vasca da bagno Catino

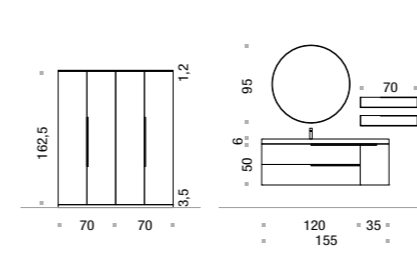
1. Body and front in eucalyptus - push-pull handle 2. Free washbasin in gloss Iris Gaudi stoneware 3. VIP mirror W. 175 x H. 75 cm 4. Dress holder item X920 Bianco 5. Catino bathtub



Comp. POLLOCK 64 L 155 x P 51 cm (page 32-33)

1. Scocca e frontale laccato Bianco opaco - maniglia art. 386 bianca
2. Top HPL unicolor Primitivo sp.6 cm con vasca integrata
3. Specchiera diam.95 cm Grafiti bianca 4. Pensili con scocca in metallo L.70 cm 5. Colonne L.70 x H. 167,2 cm 6. Pouff art. X900
7. Vasca da bagno Kada

1. Body and front in matt Bianco lacquer - handle item 386 Bianco
2. HPL 6 cm-thick single-colour top in Primitivo with built-in bathtub 3. Graffiti mirror, diam. 95 cm, Bianco 4. Wall units with metal body W. 70 cm 5. Tall units W. 70 x H. 167.2 cm 6. Pouffe item X900 7. Kada bathtub



Comp. POLLOCK 66 L 235/198 x P 37/51 cm (page 42-43)

1. Scocca e frontale laccato cipria opaco - eucalipto maniglia push-pull
2. Top in cristallo Satinato Cipria con vasca integrata sp.1 cm
3. Specchiera Norma 4. Colonne Eucalipto L 50 cm + elemento a giorno L 35 cm 5. Mensola a "L" in metallo L 50 cm
6. Tavolino art. X912

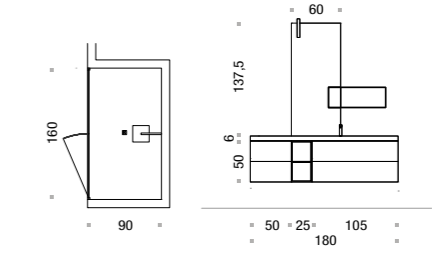
1. Body and front in matt Cipria lacquer - eucalyptus push-pull handle
2. Top in satin-finish Cipria glass with 1 cm-thick built-in bathtub 3. Norma mirror 4. Eucalyptus tall units W. 50 cm + open unit W. 35 cm 5. L-shaped metal shelves W. 50 cm 6. Occasional table item X912



Comp. POLLOCK 65 L 180 x P 51 cm (page 38-39)

1. Scocca e frontale laccato Verde Palude - Verde Bosco opaco - maniglia push-pull 2. Top in Teknoril 7006 con vasca integrata sp.6 cm 3. Specchiera filo lucido L 60 x H 137,5 cm con faretto Twilight 4. Pensile in metallo L 50 cm 5. Panchetta in legno art. X909 6. Box doccia S6 L.160 x P.90 cm pivot senza traversa con profili Brill 7. Piatto doccia in teknoril 7006

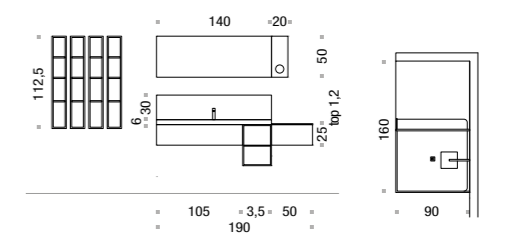
1. Body and front in Verde Palude lacquer - matt Verde Bosco - push-pull handle 2. Top in Teknoril 7006 with 6 cm-thick built-in bathtub 3. Filo Lucido mirror W. 60 x H. 137.5 cm with Twilight spotlight 4. Metal wall unit W. 50 cm 5. Wooden bench item X909 6. Shower enclosure S6 W. 160 x D. 90 cm, pivot without crosspiece, profiles in Brill 7. Shower tray in Teknoril 7006



Comp. POLLOCK 67 L 190 x P 51 cm (page 48-49)

1. Scocca e frontale laccato Brezza opaco - Grafite opaco - maniglia push-pull 2. Top + Alzatina in Gres Iris Stone Grey con vasca integrata sp.6 cm 3. Specchiera Ala L 140+20 x H 50 cm 4. Pensili in metallo L 17,5 cm 5. Dress holder art. X924 Grigio antracite 6. Pouff art. X904 7. Box doccia S8 L.160 x P.90 cm walk-in con profili bronzo antico
8. Piatto doccia in Gres Iris Stone Grey

1. Body and front in matt Brezza lacquer - matt Grafite - push-pull handle 2. Top + splashback in Iris Stone Grey stoneware with 6 cm-thick built-in bathtub 3. Ala mirror W. 140+20 x H. 50 cm 4. Metal wall units W 17.5 cm 5. Dress holder item X924 Grigio Antracite 6. Pouffe item X904 7. Walk-in shower enclosure S8 W. 160 x D. 90 cm with profiles in Bronzo Antico 8. Shower tray in Iris Stone Grey stoneware

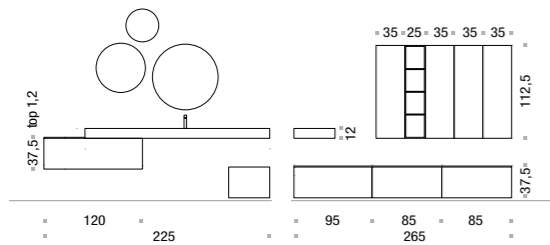




Comp. POLLOCK 68 L 275/265 x P 51/37 cm (page 54-55)

1. Scocca e frontale rovere Rosa Vintage - Rovere Bianco - maniglia push-pull 2. Top in Geo Gris opaco con vasca integrata sp.12 cm 3. Specchiera Tonda diametro 80 - 60 - 40 cm 4. Pensili L 35 cm rovere Bianco e L 25 Rosa Vintage 5. Dress holder art. X924 Bianco 6. Vasca da bagno Kuvet

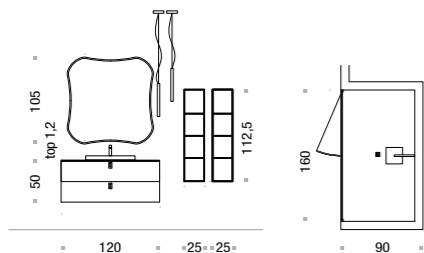
1. Body and front in Rosa Vintage oak - Bianco oak - push-pull handle 2. Top in matt Geo Gris with built-in bathtub 12 cm thick 3. Tonda mirror, diameter 80 - 60 - 40 cm 4. Wall units W. 35 cm Bianco oak and W. 25 Rosa Vintage 5. Dress holder item X924 Bianco 6. Kuvet bathtub



Comp. POLLOCK 70 L 120 x P 51 cm (page 64-65)

1. Scocca e frontale rovere Farro - maniglia art. 271 bianca 2. Top rovere Farro 3. Lavabi incasso Dandy in ceramica 4. Specchiera Deco L 105 x H 105 cm 5. Pensili in vetro con schiena in rovere Farro L 25 x H 112,5 cm 6. Lampade Roller 7. Box doccia S6 pivot con traversa L 160 x P 90 con profili bronzo antico 8. Piatto doccia in geo gris opaco 9. Vasca da bagno Kada

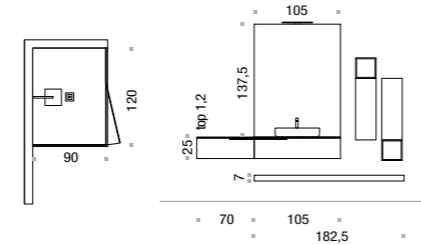
1. Body and front in Farro oak - handle item 271 Bianco 2. Top in Farro oak 3. Dandy built-in ceramic washbasins 4. Deco mirror W. 105 x H. 105 cm 5. Glass wall units with back in Farro oak W. 25 x H. 112.5 cm 6. Roller lamps 7. Shower enclosure S6 W. 160 x D. 90 cm, pivot with crosspiece, profiles in Bronzo Antico 8. Shower tray matt geo gris 9. Kada bathtub



Comp. POLLOCK 69 L 252,5 x P 51 cm (page 60-61)

1. Scocca basi Rovere Riso e frontale ecomalta Mercurio - maniglia art. 386 bianca 2. Scocca pensili Rovere riso e frontali ecomalta Mercurio 3. Top ecomalta Mercurio con lavabo Prugna in ceramica 4. Specchiera filo lucido L 105 x H 137,5 cm con faretto Nite 50 5. Dress holder art. X924 bianco 6. Box doccia S6 L 120 x P 90 cm pivot con traversa con profili Taupe 7. Piatto doccia in Laminam Foxos Roccia

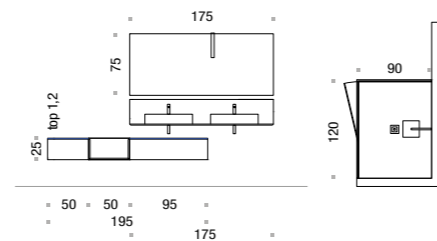
1. Body of base units in Riso oak and front in Mercurio ecomalta - handle item 386 Bianco 2. Body of wall units in Riso oak and front in Mercurio ecomalta 3. Top in Mercurio ecomalta with ceramic Prugna washbasin 4. Filo Lucido mirror W. 105 x H. 137.5 cm with Nite 50 spotlight 5. Dress holder item X924 Bianco 6. Shower enclosure S6 W. 120 x D. 90 cm, pivot with crosspiece, profiles in Taupe 7. Shower tray in Laminam Foxos Roccia



Comp. POLLOCK 71 L 280 x P 51/38 cm (page 72-73)

1. Scocca e frontale laccato Taupe opaco con particolari noce - maniglia push-pull 2. Top Moov in noce L 175 cm 3. Lavabi River basso in Laminam Fokos Roccia 4. Specchiera filo lucido L 175 x H 75 cm con faretto Twilight 5. Pouf art. X904 6. Dress holder art. X924 grigio antracite 7. Box doccia S6 L 120 x P 90 cm pivot con traversa con profili Taupe 8. Piatto doccia in Laminam Foxos Roccia

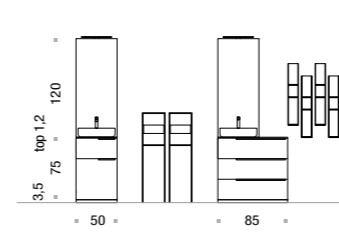
1. Body and front in matt Taupe lacquer with walnut details - push-pull handle 2. Moov top in walnut W. 175 cm 3. River Basso washbasins in Laminam Fokos Roccia 4. Filo Lucido mirror W. 175 x H. 75 cm with Twilight spotlight 5. Pouffe item X904 6. Dress holder item X924 in Grigio Antracite 7. Shower enclosure S6 W. 120 x D. 90 cm, pivot with crosspiece, profiles in Taupe 8. Shower tray in Laminam Foxos Roccia



Comp. POLLOCK 72 L 50/85 x P 51 cm (page 80-81)

1. Scocca e frontale Ceruleo opaco - maniglia art. 386 ceruleo 2. Top laccato Ceruleo opaco Sp.1.2 cm con Lavabo Kratere basso 3. Specchiera Filo lucido e faretto Nite 300 4. Dress holder art. X924 Bianco 5. Pouff art. X904

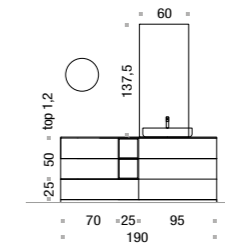
1. Body and front in matt Ceruleo - handle item 386 in Ceruleo 2. 1.2 cm-thick top in matt Ceruleo lacquer with Kratere Basso washbasin 3. Filo Lucido mirror with Nite 300 spotlights 4. Dress holder item X924 Bianco 5. Pouffe item X904



Comp. POLLOCK 73 L 190 x P 51 cm (page 86-87)

1. Scocca e frontale rovere Orzo con particolari laccato Metal Bronzo - maniglia push-pull 2. Top rovere Orzo Sp.1.2 cm con Lavabo Livia 60 3. Specchiera Filo lucido 4. Vasca da bagno Kuvet

1. Body and front in Orzo oak with Metal Bronzo lacquer details - push-pull handle 2. 1.2 cm-thick top in Orzo oak with Livia 60 washbasin 3. Filo Lucido mirror 4. Kuvet bathtub



MANIGLIE
Handles



Art. 243
Finitura: Brill
Finish: Brill

Art. 246
Finitura: Alluminio
Finish: Aluminum



Art. 283
Finitura: cromo
Finish: chrome



Art. 173
Finitura: Brill
Finish: Brill

Art. 179
Finitura: laccata opaca
Finish: matt lacquered



Art. 163
Finitura: cromo
Finish: chrome

Art. 165
Finitura: Alluminio
Finish: Aluminum



Art. 323
Finitura: cromo
Finish: chrome



Art. 263
Finitura: cromo
Finish: chrome



Art. 271
Finitura: Bianco
Finish: White


Art. 273
Finitura: cromo
Finish: chrome



Art. 380
Finitura: Nero
Finish: Black

Art. 381
Finitura: Bronzata
Finish: Bronzed

Art. 386
Finitura: laccata opaca
Finish: matt lacquered




EUCALIPTO
Eucalyptus



ROVERE
Oak



Rovere Naturale Rovere Riso Rovere Orzo Rovere Farro



Rovere Mais Rovere Lenticchia Rovere Segale

ECOMALTA
Ecomalta




Venere Saturno Giove Mercurio



Nettuno Urano Marte

COLORI METAL (solo versione opaca)
Metal colours (only matt version)



Metal Mercurio Metal Bronzo Metal Bronzo Antico Metal Antracite

LACCATI OPACHI E LUCIDI
Matt lacquers



Bianco Inox Taupe Grafite Nero Grigio fumo di Londra Cenere Nebbia Grigio Perla



Brezza New Pergamon Ecrù Juta Canapa Terranova Brown Cacao Terra



Visone Verde bosco Verde palude Verde oliva Verde Twiggi Verde salvia The verde Germoglio Fiordaliso



Cotto Tigre Ambra Giallo Polline Arancio Mattone Rosso Fuoco Bordeaux Cipria



Porpora Rosso India Rosa vintage Blu Marin Navy Petrolio Ceruleo Cascata Nuvola



Acquamarina Sky Glicine Amarena Lampone Lilla light Bocciole Platino*

*solo versione opaca-only matt

Design & Coordination
Arcom

Art direction Graphic Design
Lokomotiv

Photo
Indoor

Art direction Photo & Styling
Rossi & Co.

Colour separation
Luce

Print
OGM

March 2020

arcom

ARCOM srl

33070 Tamai di Brungera / PN – Italy

Viale Europa 4 – z.i del Camol

Tel. +39.0434.1852300

+39.0434.1573020 / +39.0434.613619

Fax. +39.0434.608137

e.mail: info@arcombagno.com

www.arcombagno.com

 **ATMA**
INDUSTRIE DEL MOBILE

e-mail: gruppoatma@gruppoatma.it

<http://www.gruppoatma.it>